

保存用 取扱説明書

安全のため、ご使用前に必ずお読みください。

白熱灯スタンド 中間スイッチタイプ LT-2103

この器具は日本国内でのみ使用できます。日本国外では使用できません。

はじめに

- △ この度は当社製品をお買い上げいただきましてまことにありがとうございます。お客様の安全と、当製品を末長くご利用いただく為にご使用前にこの取扱説明書を必ずご覧になり、よくご理解いただいた上、正しくご使用ください。
- △ この取扱説明書はいつでも必要な時にご覧いただけるように大切に保管してください。

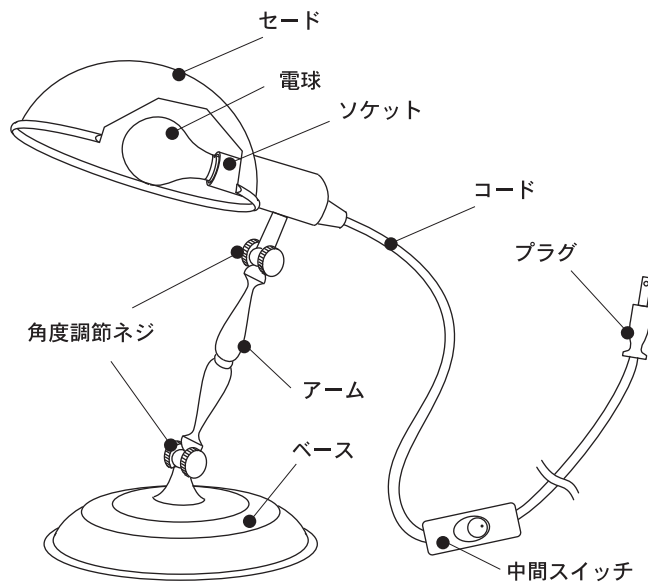
この取扱説明書のマークについて SAFETY INFORMATION

- 警告** 説明書中の「警告」は人身事故の原因になる危険を示します。
WAR. A WARNING IN THE MANUAL DENOTES A HAZARD THAT CAN CAUSE INJURY OR DEATH.
 このマークのついている説明文は必ず守ってください。KEEP THE NOTICE WITH THIS MARK.
- 注意** 説明書中の「注意」は器具破損の原因になる危険を示します。
CAU. A CAUTION IN THE MANUAL DENOTES A HAZARD THAT CAN DAMAGE EQUIPMENT.
 このマークのついている説明文は特に注意してください。BE CAREFUL THE NOTICE WITH THIS MARK.

各部の名称と組み立て方

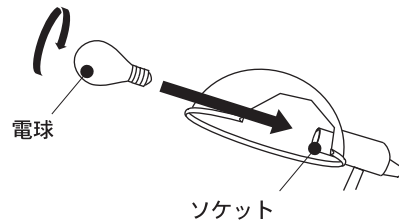
- △ まず部品の有無を確認し、不備の際は
お買い上げ店もしくは当社までご連絡ください。

- 図は一部抽象化した共通部品図です。
- △ 濡れた手では絶対行なわないでください。感電、故障の原因になります。
 - △ 必ず取付け順序に従ってください。不備があると落下、けがの原因になります。



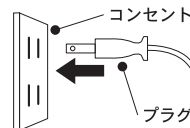
※セードの角度及びアームの角度は2ヶ所の角度調節ネジでお好みの角度に調節してください。

■指定の電球をソケットに右に回して取り付けてください。



セットができたなら


コンセントにプラグを差し込んでください。



電源を入れて点灯を確認してください。



シール参考例



電球交換とお手入れ方法



やけどに注意。



電源は抜いてから。



濡れた手でふれるな。

〈電球の交換方法〉

- △ 点灯中や消灯直後は器具が高温になっています。しばらくしてから行ってください。
- 1.必ず電源を切ってから行ってください。
- 2.組立て方を参考に指定の電球と交換してください。(指定電球は器具に表示してある電球シールをご確認ください)

〈お手入れ方法〉

- △ 必ず電源を切ってから行ってください。
- △ 安全のために、約6ヶ月ごとに清掃、点検を行ない、接合部のゆるみ及び器具や電球に損傷がないかを確認してください。
◆異常がありましたら使用せずに販売店、電気店にご相談ください。◆
- ◆器具が汚れた場合は柔らかい布かまたは中性洗剤を含ませた柔らかい布をよく絞ってから軽く拭きとってください。
- ◆シンナーやベンジン等の揮発性のもので拭いたり殺虫剤をかけたりしないでください。◆変質、故障の原因になります。◆
- ◆器具を丸ごと水洗いしないでください。◆感電、焼損、故障、サビの原因になります。◆
- ◆セードの汚れはハキで軽くたたいて落としてください。丸洗いはしないでください。◆変形、変色、故障の原因になります。◆

設置場所について



ベッドでの使用禁止



不安定な場所での使用禁止



水濡れ厳禁



屋外使用禁止



15cm以上離して

- 警告** **WAR.** 不安定な場所やまくら元、ベッドでの使用は絶対におやめください。
 ◆火災、焼損、やけどの原因になります。◆
- △ 光源と被射体、壁との距離は15cm以上離してください。
◆火災や被射体、器具の変形、変色、焼損の原因になります。◆
 - △ この器具は非防水です。湿気の多い場所や水のかかる場所ではご使用になれません。
◆火災、感電、絶縁不良の原因になります。◆
 - △ 異常な振動や衝撃、腐食性ガスや可燃ガス、粉塵等の影響を受ける場所では使用しないでください。
◆火災、感電、落下、サビの原因になります。◆
 - △ サウナ風呂等の高温の場所では使用できません。
◆火災、焼損、やけどの原因になります。◆
- 注意** **CAU.** この器具は屋内専用器具です。屋外では使用できません。
 ◆火災、感電、故障の原因になります。◆
- △ 寒暖の差の激しい場所では使用しないでください。
◆感電、絶縁不良、電球破損、器具内部の結露の原因になります。◆
 - △ この器具は周囲温度5℃～35℃、湿度45%～85%の中で使用してください。
◆低温の場合暗くなったり点灯しないことがあります。高温、多湿の場合は焼損、過熱、故障、変色の原因になります。◆
 - △ この器具は床置専用器具です。天井、壁等の不安定な場所では使用できません。
◆落下、焼損、過熱の原因になります。◆

ご使用にあたって



やけどに注意。



濡れた手でふれるな。



ものをかぶせない。



点灯中移動禁止



金属類差し込み禁止



高温のものを下に置かない。



電源コードに負担をかけない。

- 警告** **WAR.** 指定の電球以外は使用しないでください。
 ◆焼損、過熱、変色、変形の原因になります。◆
- △ 指定のセード以外は使用しないでください。
◆火災、焼損、過熱、変色、故障の原因になります。◆
 - △ 点灯中及び消灯直後は器具及び電球が高温になっていますので素手で触らないでください。
◆やけどの原因になります。◆
 - △ 器具や電球を布や紙、アルミ箔等で覆って使用しないでください。
◆火災、焼損、過熱、故障、変形の原因になります。◆
 - △ 点灯したまま器具を持ち運ばないでください。
◆電線の損傷、火災、感電の原因となります。◆
 - △ 点電球外管が割れた場合は絶対に点灯しないでください。
◆感電の原因になります。◆
 - △ 器具のすき間や放熱穴等に金属類(針金、スプーン等)を差し込まないでください。
◆感電、故障の原因になります。◆
 - △ 器具の下にストーブ等の高温のものを置かないでください。また燃えやすいものを近づけて使用しないでください。
◆火災、損傷、過熱、故障、変形の原因になります。◆
 - △ 器具から煙が出たり変な臭いがしたときは速やかに電源を切って電気店もしくは販売店にご相談ください。
◆火災、落下、ケガの原因になります。◆
- 注意** **CAU.** 器具や電源コードを無理に引っばったり、回転させたり、ねじったり曲げたりしないでください。
 ◆器具落下によるけが、感電、故障の原因になります。◆
- △ 電源コードが損傷した場合(芯線の露出、断線等)速やかに販売店、電気店に修理を依頼してください。
◆そのまま使用しますと火災、感電の原因になります。◆
 - △ 器具の定格電圧と電源電圧を必ず確認してください。
◆間違つて器具に過電圧を加えると電球の短寿命及び火災、過熱の原因になります。◆
 - △ 器具に注意シールが貼付されている場合はその指示に従ってください。
◆守っていただかないと火災、感電、落下、ケガ、故障の原因になります。◆
 - △ 器具や電球に着色等をしないでください。
◆焼損、過熱、故障の原因になります。◆
 - △ 器具を改造したり部品を追加、変更して使用しないでください。
◆感電、落下、焼損、過熱、変形、変色の原因になります。◆
 - △ ご使用にならないときは必ず電源プラグをコンセントから抜いてください。
 - △ 目の健康のために部屋の照明を併用して、スタンドの光源が直接目にあたらないように角度を調節してご使用ください。

- △ ご使用後廃棄される場合は清掃回収者への安全面に充分配慮して処理していただきますようお願いいたします。

■商品についてのアフターサービスやお問い合わせは
株式会社 インターフォルム
 神戸市中央区新港町5-1
 TEL:078-392-8423 FAX:078-392-8427