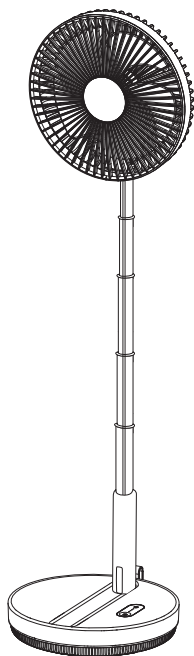


暮らし、イロドル



Life on Products



PRISMATE  
■■■■■■■■■■

## PR-F078 取扱説明書

折りたたみ コードレス リビングファン  
首振り機能付



Li-ion

### 警告

#### リチウムイオン電池内蔵

- 絶対に分解して電池を取り出さないでください。
- 廃棄の際は分解せず、各自治体の指示に従って廃棄してください。
- 炎天下や夏場の車内など、高温になる場所に放置しないでください。

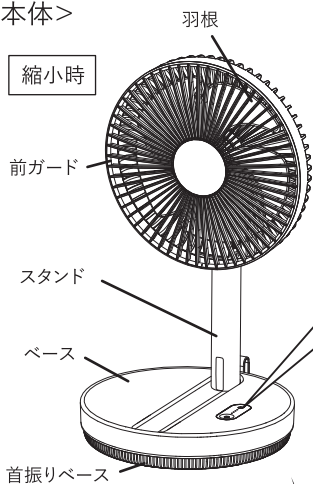
この度は、本製品をお買い上げいただきまして、誠にありがとうございます。  
お使いになる前に必ずこの「取扱説明書」をよくお読みのうえ、正しくお使いください。  
お読みになった後は、大切に保管してください。

# もくじ

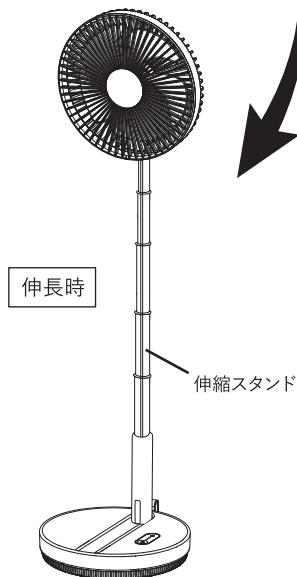
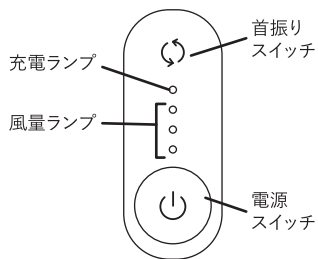
はじめに	もくじ	1ページ
	各部名称	2ページ
	安全上のご注意	3～5ページ
使い方	組立方法	6ページ
	ご使用方法	7～8ページ
お手入れ	お手入れ方法	9ページ
	保管方法	9ページ
困ったときは	故障かな？	10ページ
	アフター販売	10ページ
	アフターサービス	11ページ
	カスタマーサポートセンター	11ページ
	MEMO	12ページ
	仕様	13ページ
	保証書	裏表紙

# 各部名称

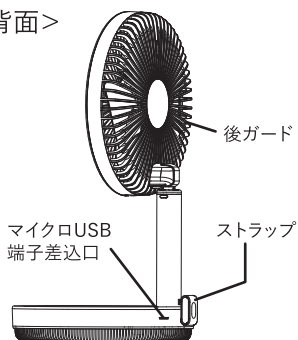
## <本体>



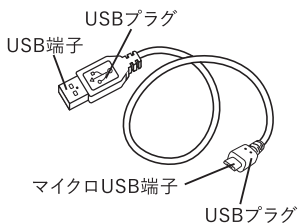
## <操作パネル>



## <背面>



## <付属品> USBコード



## 安全上のご注意



Li-ion

### 警告

#### リチウムイオン電池内蔵

- 絶対に分解して電池を取り出さないでください。
- 廃棄の際は分解せず、各自治体の指示に従って廃棄してください。
- 炎天下や夏場の車内など、高温になる場所に放置しないでください。



本製品を安全にご使用していただくため、ご使用前に本項目「安全上のご注意」を必ずよくお読みになり、十分にご理解していただいたうえで、ご使用を開始してください。本製品は家庭用です。

<b>警告</b>	この表示を無視して誤った取り扱いをすると、人が死亡または重傷を負う可能性が想定される内容を示しています。	
<b>注意</b>	この表示を無視して誤った取り扱いをすると、人が軽傷を負ったり物的損害の発生が想定される内容を示しています。	
絵表示の例	このような表示は禁止を示します。	このような表示は強制を示します。









### 警告

修理技術者以外の方は、絶対に分解したり、改造・修理を行ったりしないでください。 発火したり、異常動作して怪我をするおそれがあります。 改造禁止	浴室など湿度の高い場所での使用や保管をしないでください。 感電やショートのおそれがあります。 禁止
USBコードを傷つけないでください。 加工したり、引っ張ったり、上に物をのせると破損して、火災・感電の原因となります。 禁止	電源は付属のUSBコードをご使用ください。 火災・感電の原因となります。 強制
本体を水につけたり、水をかけたりしないでください。 本体内部に水が入り込み、火災・感電・ショートの原因となります。 禁止	幼児の手の届くところでのご使用はおやめください。 指を巻き込んだり、怪我・感電・やけどや、部品を誤飲するおそれがあります。 禁止
本体を火中に投げないでください。 破裂して怪我をするおそれがあります。 禁止	濡れた手でUSBコードを抜き差ししないでください。 感電して怪我をするおそれがあります。 禁止
高温になる場所での充電はしないでください。 ストープのそば、炎天下の自動車の車内など高温になる場所で充電しないでください。液漏れ、発熱、破裂、発火の原因となります。 禁止	熱がこもる場所での充電はしないでください。 充電中は毛布などで覆わないでください。電池が異常にあたためられ発熱、発火の原因となり、毛布などが燃えるおそれがあります。 禁止

# 警告

<p>本体に強い衝撃を加えないでください。</p> <p> 高所からの落下など強い衝撃を与えたり、投げつけたりしないでください。内蔵電池が変形したり、内蔵電池に組み込まれている保護機構が壊れ、発熱、破裂、発火の原因となります。</p> <p>禁止</p>	<p>異常に気づいたら使用を中止してください。</p> <p> 異臭、発熱、変色、変形、その他今までと異なることに気づいた時は、ただちに使用を中止してください。そのまま使い続けると電池が発熱、破裂、発火する恐れがあります。</p> <p>強制</p>
<p>USBプラグは、ホコリや汚れが付着していないか確認し、根元まで確実に差し込んでください。</p> <p> ホコリや汚れが付着したり、ガタつきで接続が不完全な場合は異常に発熱し、USBプラグが溶けたり変形して感電や火災の原因となります。</p> <p>強制</p>	<p>直射日光が当たる所、60°C以上の所に置かないでください。</p> <p> リチウムイオン電池の耐熱温度は60°Cです。高温になる場所に放置しないでください。電池の寿命が極端に短くなり、故障の原因となります。</p> <p>禁止</p>
<p>定期的にUSBプラグのホコリを掃除してください。</p> <p> ホコリがたまると湿気などで絶縁不良となり、火災の原因となります。</p> <p>強制</p>	<p>電池が液漏れしたら火気から遠ざけてください。</p> <p> 内蔵電池が液漏れしたり、異臭がする時には、直ちに火気より遠ざけてください。漏れた電解液に引火し、破裂、発火の原因となります。</p> <p>強制</p>
<p>USBコードを傷つけたり、破損、加工したり無理に曲げたり、引っ張ったりしないでください。</p> <p> USBコードが異常に発熱し溶けたり変形して感電・ショート・発火の原因となります。</p> <p>禁止</p>	<p>USBコードが傷んだり、USBコードの差し込みがゆるいときは使用しないでください。</p> <p> USBコードが異常に発熱し溶けたり変形して感電・ショート・発火の原因となります。</p> <p>禁止</p>
<p>USBコードを抜くときはコードを持たずに、必ずUSBプラグを持って抜いてください。</p> <p> 感電やショートの原因となります。</p> <p>強制</p>	<p>お手入れは必ずUSBプラグを抜いてから行ってください。</p> <p> 感電や怪我をするおそれがあります。</p> <p>強制</p>
<p>長期間使用しないときは、必ずUSBコードを抜いてください。</p> <p> 絶縁劣化による感電・漏電の原因となります。</p> <p>強制</p>	<p>暖房器具などの温風吹き出し口の前に置いて使用しないでください。</p> <p> 故障・発火の原因となります。</p> <p>禁止</p>
<p>本体を稼働させながらの伸縮・角度調節はしないでください。</p> <p> 感電・故障・破損による怪我の原因となります。</p> <p>禁止</p>	<p>障害物の周囲や不安定な場所には設置しないでください。</p> <p> カーテンや植木等が羽根に巻き込まれたり、前ガードや後ガードがふさがると加熱して故障や火災の原因となります。また、卓上などに置いて使用する場合は落下しないように固定してください。</p> <p>禁止</p>
<p>液漏れした場合など、各自治体の指示に従って廃棄してください。漏れた電解液に引火し、破裂、発火の原因となります。</p> <p> 強制</p>	<p>ペットなどの動物を近づけないでください。</p> <p> USBコードを噛んだり、排泄物などがかり漏電・感電や故障、火災の原因となります。</p> <p>禁止</p>

## ⚠ 注意

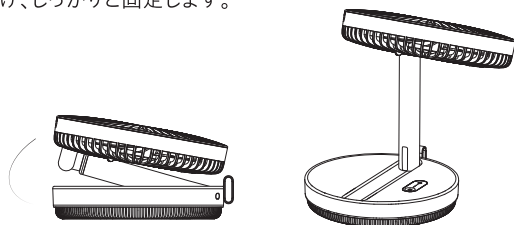
<p>パソコンに繋いで充電しないでください。</p> <p> 充電中、動作中に1.5A以上の電流が流れるため、パソコンの故障の原因となります。</p> <p>禁止</p>	<p>顔から約30cm以上離してご使用ください。</p> <p> 髪などが巻き込まれ、怪我をするおそれがあります。</p> <p>強制</p>
<p>使用時間が極端に短くなったときは使用しないでください。</p> <p> リチウムイオン電池には寿命があります。機器の使用時間が短くなったときは、分解して取り出さず自治体の指示に従って処分してください。</p> <p>禁止</p>	<p>設置場所にご注意ください。</p> <p> クッションフロアなどビニール素材を使用した床面に設置しますと、まれに床が変色する場合がございます(ゴム汚染)。このような現象を防ぐためにビニール素材の床に設置する場合は板などを敷いてください。</p> <p>強制</p>
<p>前ガードを取り外す際は稼働を止めてから取り外してください。また、前ガードが無い状態で稼働させないでください。</p> <p> 怪我や故障の原因となります。特に小さなお子様には十分にご注意ください。</p> <p>禁止</p>	<p>USB接続式ACアダプターを使用して充電する場合は定格出力が5V2A以上のACアダプターをご使用ください。</p> <p> 定格容量が5V2A未満のUSB接続式ACアダプターをご使用されるとUSB接続式ACアダプターの故障の原因となります。</p> <p>強制</p>
<p>ガード内や可動部に指や異物を入れないでください。</p> <p> 怪我や故障の原因となります。特に小さなお子様には十分にご注意ください。</p> <p>禁止</p>	<p>異音がするときや、熱く感じるときは使用を中止し、カスタマーサポートセンターへ連絡してください。</p> <p> 怪我や破損の原因となります。</p> <p>強制</p>

## ⚠ 注意


USBプラグは差込口が破損しないように  
まっすぐ差し込んでください。

## 組立方法

1. 本体を図のようにベースから外し、  
スタンドを持ち上げ、しっかりと固定します。



2. 本体の首をお好みの  
角度に設定します。

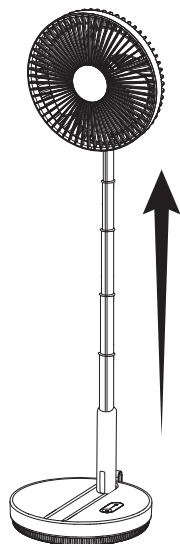


3. 伸縮スタンドをお好みの高さに調節して、ご使用ください。



**注意**

伸縮スタンドを一番伸ばした状態で  
首を傾けないでください。  
転倒するおそれがあります。



# ご使用方法

## 1. 付属のUSBコードを使いモバイルバッテリーや

USB接続式ACアダプターなどから充電してください。

※ご使用前には十分に充電してください。

※バッテリー充放電回数300回でバッテリー容量約80%となります。

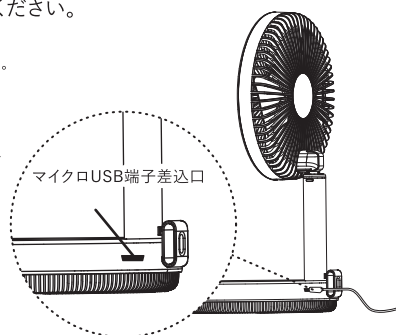
(使用方法や保管状態により異なります)

ファン動作中はUSBコード接続しても充電できません。

ファンを停止すると充電ランプが赤く点灯し充電が開始され、充電が完了すると消灯します。



USB端子の差込口が破損しないようにまっすぐ差し込んでください。



## 2. ベースにある、操作パネルの電源スイッチを

押すと、弱の風量で稼働します。

1回押すごとに中→強の順番に風量が強くなります。

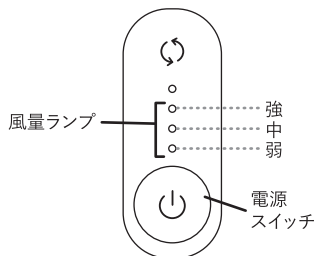
稼働後に3回押すと電源がOFFになります。

<リズムモード>

操作パネルの電源スイッチを長押しすると、

リズムモードで稼働します。リズムモード稼働中に電源スイッチを長押しすると電源がOFFになります。

リズムモード稼働中に電源スイッチを1回押すと、弱の風量になり、1回押すごとに中→強の順番に風量が強くなります。もう1回押すと電源がOFFになります。



### 稼働中風量ランプの点灯について

稼働中は風量ランプが白く点灯します。風量によって風量ランプの点灯位置が変わります。

1段目: 弱、2段目: 中、3段目: 強

リズムモード時は全ての風量ランプが白に光り、風量の強弱に合わせてゆっくりと点滅します。

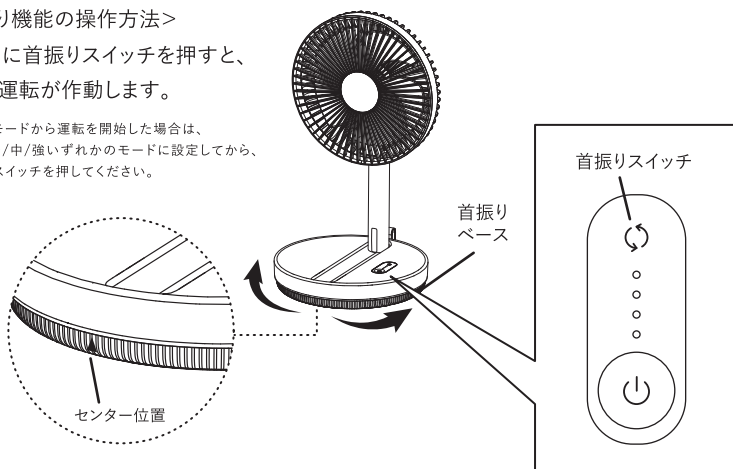


## ご使用方法

### <首振り機能の操作方法>

稼働中に首振りスイッチを押すと、  
首振り運転が作動します。

※リズムモードから運転を開始した場合は、  
一度、弱/中/強いずれかのモードに設定してから、  
首振りスイッチを押してください。



注意

- ・前ガードを外した状態で使用しないでください。
- ・ご使用中は前ガードを外さないでください。
- ・回転中の羽根に指を入れないでください。
- ・首振り運転中に無理に向きなどを変えないでください。
- ・首振りベースの付近にものを置かないでください。
- ・首振り運転時はUSBコードを取り外してください。
- ・ご使用時は45°C未満の環境でご使用ください。

## お手入れ方法

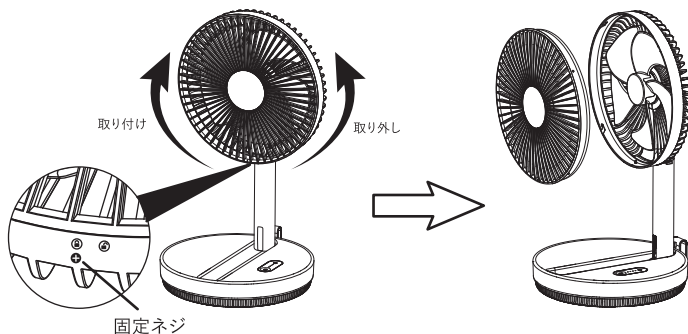


注意

- ・ベンジンやシンナーは絶対に使用しないでください。
- ・必ず電源を切ってから分解・お手入れを行ってください。
- ・お手入れの前に電源から切り離して作動させ、本機を完全に放電させてください。

必ず電源を切り本体からUSBコードを抜いて行ってください。

- ・本体の汚れは乾いたやわらかい布で拭き取ってください。
  - ・汚れがひどいときは水または中性洗剤をしみこませたやわらかい布をよく絞ってから汚れを拭き取ります。その後、から拭きしてください。
  - ・ガードを取り外す際は、図の部分のガード固定ネジを、工具を使用して取り外し、右(🔒マークの方向)に回してください。
- 取り付ける際はガードを取り付け時と逆の方向に回し、ガード固定ネジで固定してください。



## 保管方法

長期間保管する場合は、お手入れを行い、満充電にしてから、高温多湿の場所を避けて保管してください。

保管中も3か月に1度充電してください。

炎天下や夏場の車内など高温になる場所に放置しないでください。

本製品は60°C未満の場所で保管してください。

## 故障かな？

修理・サービスを依頼される前に、下の表に従って点検してください。

症 状	考えられる原因	対処方法
作動しない	<ul style="list-style-type: none"><li>・充電が切れていませんか？</li><li>・USBコードはしっかり差さっていますか？</li></ul>	<ul style="list-style-type: none"><li>・充電してください。</li><li>・USBコードをしっかりと差し込んでください。</li></ul>
充電できない	<ul style="list-style-type: none"><li>・USBコードはしっかり差さっていますか？</li><li>・定格出力が5V2A未満のUSB接続式ACアダプターを使用していませんか。</li></ul>	<ul style="list-style-type: none"><li>・USBコードをしっかりと差し込んでください。</li><li>・定格出力が5V2A以上のUSB接続式ACアダプターをご使用ください。</li></ul>
ガタガタする	<ul style="list-style-type: none"><li>・設置場所の表面に凹凸などがある場合、振動でガタツキが発生する場合があります。</li></ul>	<ul style="list-style-type: none"><li>・設置場所を変更していただくか、本体と設置面の間に板などを敷いてください。</li></ul>

## アフター販売




PR-EA012  
ACアダプター 2A  
USB接続式  
878 円(税込)



PR-EA003  
コンパクトACアダプター 2.4A  
USB接続 プラグ格納式  
1,408 円(税込)



CS-I537  
USBコード(2m)  
1,210 円(税込)



MRU-161-WM(ホワイトムスク)  
MRU-161-CV(シトラスパーベナ)  
MRU-161-BA(ブラックアンバー)  
MRU-161-CL(クリアエア)  
MRU-161-SC(シーアイランドコットン)  
ファン取付けアロマクリップ  
638 円(税込)

弊社公式サイト(11ページ)にて本別売品、及び各製品の消耗品・部品のご注文を承っております。  
お電話でのご注文は代金引換のみの発送とさせていただきます。  
北海道・沖縄及び離島の送料は弊社カスタマーサポートセンターまでお問い合わせください。  
本書の税額はすべて2020年12月時点の税率となります。

## アフターサービス

### ●保証書

必ず販売店印及びお買い上げ日をご確認のうえ、お買い上げの販売店から受け取り、内容をよくお読みのうえ、大切に保管してください。

※通信販売などでお買い上げの場合は、販売店の購入明細、日付の入った代金引換の領収書などが販売店印の代わりとなりますので、大切に保管してください。

### ●アフターサービスについてご不明の場合

お買い上げの販売店または、弊社カスタマーサポートセンターにご相談ください。

補修用性能部品の保有期間は生産終了後5年です。

## カスタマーサポートセンター

### WEBからのお問い合わせ



受付時間外のお問い合わせは  
お問い合わせフォームにて  
受け付けております。

▶ [lifeonproducts.co.jp/contact/form2](http://lifeonproducts.co.jp/contact/form2)

※返信は受付時間内での対応となります。  
予めご了承ください。

### 消耗品・部品のご注文



下記オフィシャルサイトにて  
消耗品及び部品のご注文を  
承っております。

▶ [lifeonproducts-online.com](http://lifeonproducts-online.com)

### WEB



弊社ウェブサイトにて  
製品情報及び製品サポート情報  
をご確認いただけます。

▶ [lifeonproducts.co.jp](http://lifeonproducts.co.jp)

### ●個人情報のお取り扱いについて

ライフオンプロダクツ株式会社は、お客様の個人情報・ご相談内容を、ご相談への対応・修理、その確認などのために利用し、記録を残すことがあります。また個人情報を適切に管理し、修理業務などを委託する場合や、正当な理由がある場合を除き、第三者には提供しません。

### TEL

お電話でのお問い合わせはこちら

お問い合わせの前に・・・  
取扱説明書内の「故障かな?」にあてはまりませんか?  
症状をご確認のうえ、お問い合わせください。

ご購入後のお問い合わせにつきましては、  
以下の項目をご確認のうえお問い合わせください。

■品番            ■お買い上げ店名            ■お買い上げ日  
■色                ■お問い合わせ内容

カスタマーサポートセンター専用ナビダイヤル

▶ **0570-080856**

受付時間 10:00～17:00 (土日祝、弊社休業日を除く)

※時間帯により、電話が集中し、つながりにくい場合がございます。  
予めご了承ください。

※電話番号をお確かめのうえ、おかけ間違いのないようご注意ください。

※電話番号・受付時間などについては、変更になる場合がございます。

### カスタマーサポートセンター

T550-0015 大阪府大阪市西区南堀江1-12-19 四ツ橋スタービル8F

## 仕様

品番	PR-F078
電源	DC5V 2A
消費電力	9W
寸法(約)	210×220×89mm
重量(約)	1077g
羽根径(約)	18cm
羽根枚数	5枚
充電電池	リチウムイオン電池 3.7V、8000mAh
充電時間(約)	8時間
電源コード(約)	USBコード:2m
風向調節(約)	左右合計:150°(自動)、上向き:90°(手動)
風量調節	3段階(弱/中/強)
高さ調節(約)	375~930mm
満充電時の合計使用可能時間(約)	14時間(弱)~6時間(強) 9.5時間(弱)~5時間(強)【首振りモード使用時】
オートオフ(約)	7時間
リズムモード	有
首振りモード	有
静音性	有 ※従来の弊社ミニリビングファンとの比較
セット内容	本体、USBコード、取扱説明書(保証書付)

※製品の仕様や詳細は改良の為、予告なく変更される場合があります。



ISO 22196

for KOHKIN

無機抗菌剤・練込

羽根を除く本体プラスチック部

JP0122465X0007I

SIAAマークはISO22196法により評価された結果に基づき、抗菌製品技術協議会ガイドラインで品質管理・情報公開された製品に表示されています。



暮らし、イロドル  
Life on Products



@lifeonproducts



Life on Products

