

取扱説明書

CELJ-SWST_191120



ご使用前に必ずお読みください。
この製品を安全・快適にお使い頂くため、
注意 下記の点を十分ご理解の上で使用ください。

◆設置場所について

故障の原因となりますので、次の場所でのご使用はお避けください。



振動や衝撃の
激しい場所



浴室などの
湿気の多い場所



強い磁気
のある場所



ホコリが多く
発生する場所



温度が50℃
以上になる場所



温度が-10℃
以下になる場所



製品は安定した場所、邪魔にならない場所、
お子様の手の届かない場所でご使用ください。



ガラスを使用している製品は、衝撃によって割れる
恐れがありますので、取り扱いには十分ご注意ください。

◆お手入れ方法

汚れやホコリを取る時は、柔らかい布で乾拭きしてください。
また、ベンジン・シンナー・磨き粉・洗剤などは使用しないでください。キズ、変色など
の恐れがあります。

◆電池について

1年ごとに新しい電池とお取り替えください。
古い電池は液漏れを起こし、時計や周辺のを傷めることがあります。

◆修理について

正しいご使用にもかかわらず、時計が止まったり、進み遅れが大幅になった場合は、
お買い求めの販売店にご相談ください。
その際、付属されている保証書をお持ちください。

- 【仕様】 ●常温での精度:平均月差±10~30秒
●可動温度範囲:-10℃~+50℃
●使用電池:単3乾電池1個
●電池寿命:約1年

商品についてのアフターサービスやお問い合わせは

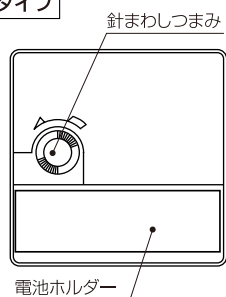
株式会社インターフォルム 〒650-0041 神戸市中央区新港町5番1号
TEL:078-392-8423
FAX:078-392-8427

取扱説明書

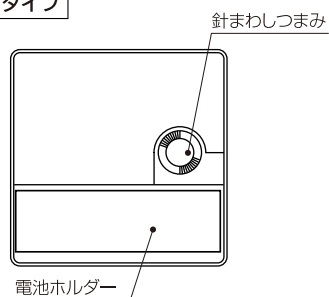
◆各部の名称（時計裏面）

お買い求め頂いた製品と同じタイプのものをご参照ください。

Aタイプ



Bタイプ

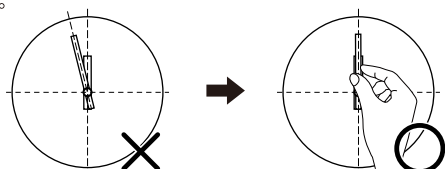


◆時間の合わせ方

- ①電池フタがある場合は、取り外してください。
- ②絶縁キャップまたは絶縁紙がついている場合は、取り外してください。
- ③針まわしつまみを回し、時刻を合わせます。
- ④乾電池と電池ホルダーの+（プラス）、-（マイナス）を確かめ、時報と同時に乾電池を電池ホルダーに入れてください。時計が動きます。

※針露出タイプの時計について

開梱時、長針と短針が12時の位置で揃っているかをご確認ください。
もし揃っていない場合は下図のように手で揃えてから、電池を入れて時間の設定を行ってください。

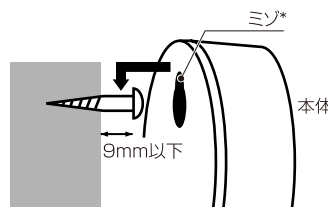


◆掛け具について ※掛け時計の場合

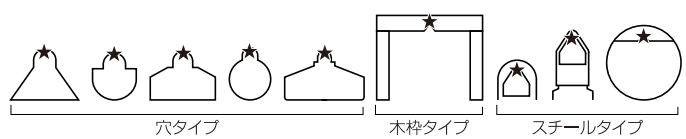
掛ける場所に合わせた掛け具をご使用ください。
・付属の掛け具は木の壁、柱以外には使用できません。
・掛けた後は時計を上下左右に軽く動かし、外れないことを確認してください。

●木の厚い壁・木の柱に掛ける場合

付属の掛け具（木ネジ）をご使用ください。
掛けネジは垂直な壁面からネジの残りが9mm以下になるようにねじ込んで、時計裏側のミノに確実に掛けてください。



※ミノは下記のような形もござります。いずれも★の位置に掛け具を合わせてください。



●石膏ボード・コンクリートなどの壁に掛ける場合

付属の掛け具（木ネジ）は使用しないでください。
壁の材質、構造に合った「3kg」まで耐えられる市販の掛け具（吊り金具）をご使用
ください。