

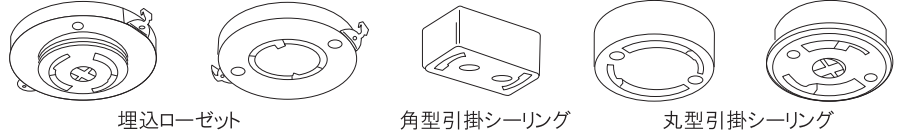
# TINY GLASS CEILING LIGHT 3 TINY GLASS CEILING LIGHT 6 取扱説明書

お客様の安全のためにご使用前に必ずお読みください

この取扱説明書はいつでも必要な時にご覧いただけるように大切に保管してください。

■はじめに  
この度は当社製品をお買い上げ頂きまして誠にありがとうございます。お客様の安全と、当製品を末永くご利用頂く為、ご使用前にこの取扱説明書を必ずご覧になり、よくご理解いただいた上で正しくご使用下さい。

●天井の配線器具を確認してください。ついていない場合、電気工事に依頼し取り付けてください。



## SAFETY INFORMATION この取扱説明書のマークについて

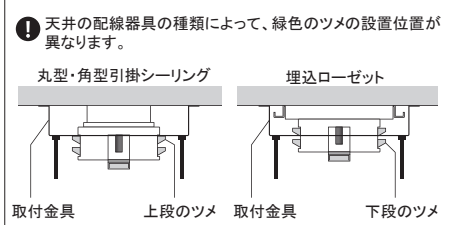
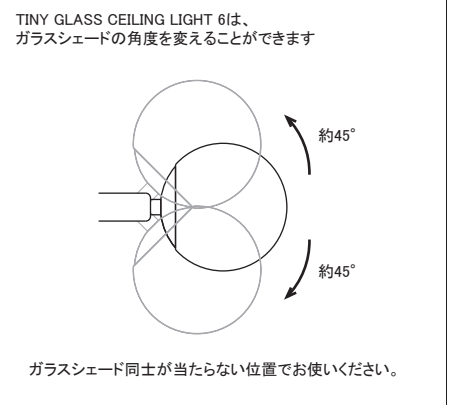
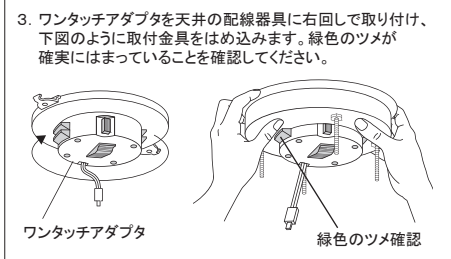
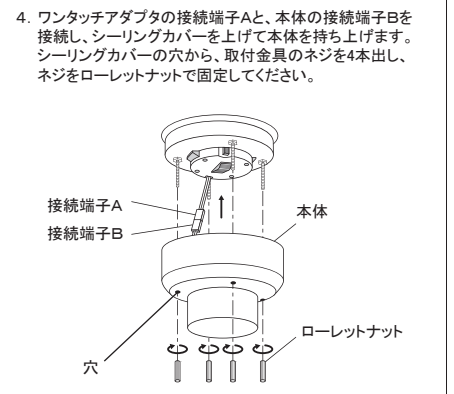
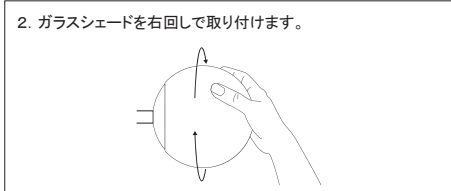

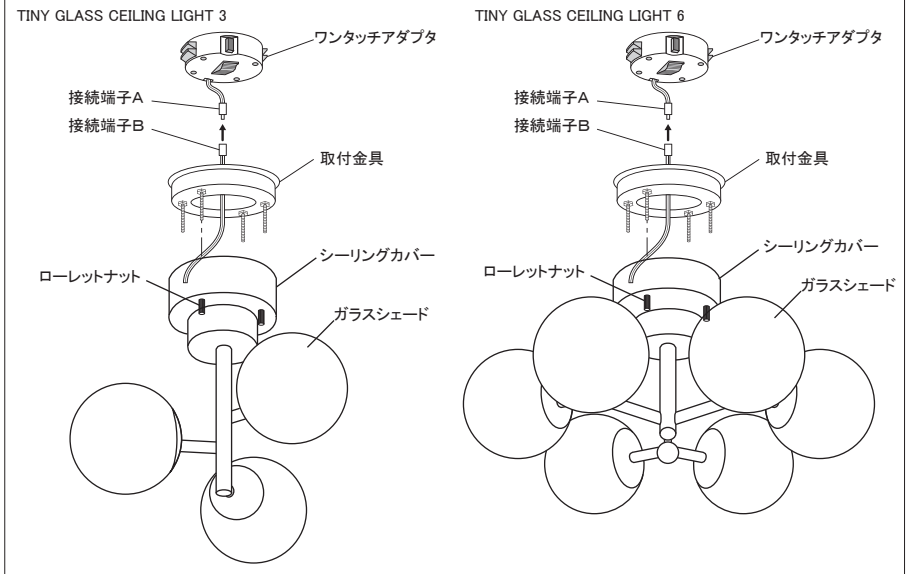
- 警告** この表示を無視して誤った取扱いをすると、人が死亡または重傷を負う可能性が生じる事が想定される内容を示しています。
- 注意** この表示を無視して誤った取扱いをすると、人が障害を負う可能性が想定される内容および物質的損害のみが発生が想定される内容を示しています。
- このマークは、してはいけないことを表わしています。
- このマークは、気をつける必要があることを表わしています。

- 警告**
  - 器具を取り付ける天井の強度を確認し、重量に耐える場所に確実に行ってください。強度が不足している場合は補強工事をしてから取付けてください。
  - 器具落下によるケガの原因になります。■
  - 器具や電球を布や紙、アルミ箔等で覆って使用しないでください。
  - 火災、焼損、過熱、故障、変形の原因になります。■
  - 点灯中及び消灯直後は器具及び電球が高温になっていますので素手で触らないでください。
  - やけどの原因になります。■
  - この器具は非防水です。湿気が多い場所や水のかかる場所、屋外（風呂場、テラス等）ではご使用になれません。
  - 火災、感電、絶縁不良の原因になります。■
  - 器具のそばにストーブ等高温になるものを置かないでください。また燃えやすいもの（カーテン等）の近くで使用しないでください。
  - 火災、焼損、過熱、故障、変形の原因になります。■
  - 器具のすきまに異物（金属類や燃えやすい物等）を差し込まないでください。
  - 火災、感電、絶縁不良の原因になります。■
  - 指定の電球以外は使用しないでください。
  - 焼損、過熱、変色、変形の原因になります。■

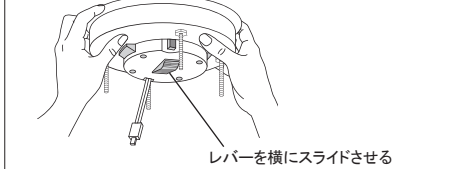
- 注意**
  - 電気工事は電気工（有資格者）におまかせください。一般の方の工事は法律で禁じられています。
  - シェードやランプの着脱、取付けは両手で静かに扱い、確実に行ってください。
  - 器具に注意シールが貼付されている場合はその指示に従ってください。
  - 電源コードを無理に引っ張ったり、ねじったり曲げたりしないでください。又、電球表面にコードが触れないようにしてください。
  - 器具や電球に着色等をしないでください。
  - 器具を無理に回転させたり、引っ張ったり、振動や衝撃を加えないでください。
  - 器具を改造したり部品を追加、変更して使用しないでください。
  - 器具から煙が出たり変な臭いがしたときは速やかに電源を切って販売店もしくは弊社までご相談ください。
  - ご使用后、廃棄される場合は清掃回収者への安全面に充分配慮して処理していただきますようお願いいたします。

## ＜お手入れ方法＞

- 必ず電源を切ってから行ってください。
- 安全に使用していただくために、約6ヶ月ごとに清掃、点検を行い、接合部のゆるみ及び器具や電球に損傷がないかを確認してください。異常がありましたら使用せずに販売店、電気店にご相談ください。
- 器具が汚れた場合は柔らかい布かまたは中性洗剤を含ませた柔らかい布をよく絞ってから軽く拭きとってください。
- シンナーやベンジン等の揮発性のもので拭いたり殺虫剤をかけたらないでください。変質、故障の原因になります。
- 器具を丸ごと水洗いしないでください。感電、焼損、サビの原因になります。



器具取り外しの際は、本体をしっかりとした状態で、ワンタッチアダプター中央の緑のレバーを横にスライドさせてください。緑色のツメが内側に引っ込んで本体が外れます。



### 保証書

お買上年月日 \_\_\_\_\_

お名前 \_\_\_\_\_

\_\_\_\_\_  
\_\_\_\_\_  
\_\_\_\_\_

上記項目が未記入の場合は無効です。【保証期間】お買上日より1年間

■保証について  
使用法の誤り、乱用、不当な修理、改造、分解掃除による故障、天災、火災、保存上の不備による故障および損傷の修理・修復につきましては、保証期間内でも有料となります。保証対象外の修理品の運賃など諸掛かり費用はお客様にてご負担願います。お買上店名、お買上年月日の記入またはレシート、配送伝票がない場合、またはお買上の日から1年以上経過している場合は有償で修理させていただきます。保証は日本国内のみにおいて有効です。この保証書は本書に明示した期間・条件をもとに無料で修理をお約束するものではありません。したがってこの保証書によってお客様の法律上の権利を制限するものではありませんので、保証期間経過後の修理などにつきましてはおわかりにならない場合は、お買上の販売店までお問い合わせください。

**落下防止の為、各パーツが確実に接続されているか再度点検の上ご使用ください。**