



ソファ座椅子 操作説明及び取扱説明書

要保管

ver.121121

この度は、ソファ座椅子をお買い上げいただきまして誠にありがとうございます。
 商品を末永く、安全にご使用いただくために、この『操作説明書及び取扱説明書』を
 よくお読みになってから、正しくご使用ください。
 また、この『操作説明書及び取扱説明書』を大切に保管して、必要な時にお読み下さい。
 ※同封の『使用上のご注意』も、同時によくお読みになってからご使用下さい。

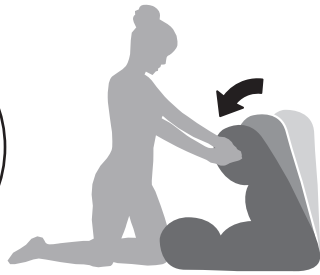
 警告	“誤った取り扱いをすると人が死亡する、または重傷を負う可能性のあること”を示します。
 注意	“誤った取り扱いをすると人が傷害を負う可能性、または物的損害のみが発生する可能性のあること”を示します。

■背もたれの調節方法

イラストの操作説明の順番に沿って背もたれの角度調整を行ってください。

① 解除

背もたれを手前に倒してロックを解除します。



② 調整

背もたれを奥へ倒しながら好みの角度に調整します。



③ ロック

好みの角度で背もたれを少し手前に引くとカチャという音がしてロックします。



■ご注意いただきたいこと

下記注意事項は、「ソファ座椅子」特有の構造により、特にご注意頂きたい内容です。



警告
 ① 絶対に火気の近くに設置しないでください。
 商品が異常に加熱されますと火災や火傷の原因になる恐れがあります。



注意
 ② ご使用の際は敷物を使用し、壁から離してご使用ください。床や壁に色が移行する現象が発生する場合があります。



注意
 ③ 背もたれに勢いよくもたれないで下さい。背もたれに通常の数倍の荷重がかかり、椅子やギアの破損の原因になります。



注意
 ④ 座面の上で過度な摩擦は避けてください。生地への破れ、縫製の開き、毛玉等が生じる原因になります。



注意
 ⑤ 本商品の裏面のファスナーは製造都合のもので開けないでください。ファスナー破損の原因になります。



注意
 ⑥ 座椅子の上で跳ねたり、背に登ったりしないでください。怪我をする恐れがあります。また、椅子やギア破損の原因になります。



注意
 ⑦ 布地の特性上、日光や蛍光灯の影響で時間の経過とともに変色することがあります。



注意
 ⑧ 座椅子を裏返しにした状態で上に登ったり無理な荷重をかけないでください。ギア破損の原因になります。



注意
 ⑨ 座椅子には、背と座がありますので上図のように正しくご使用ください。(黒布面を床面に設置してください。)

